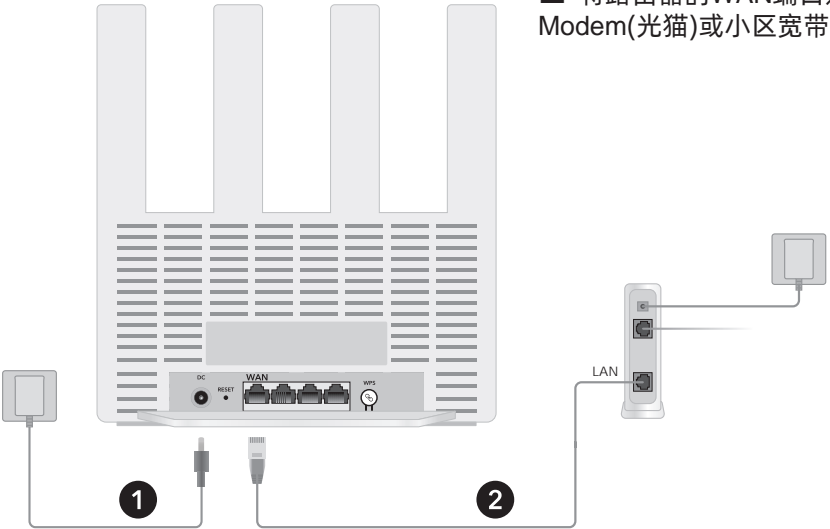




快速安装指南

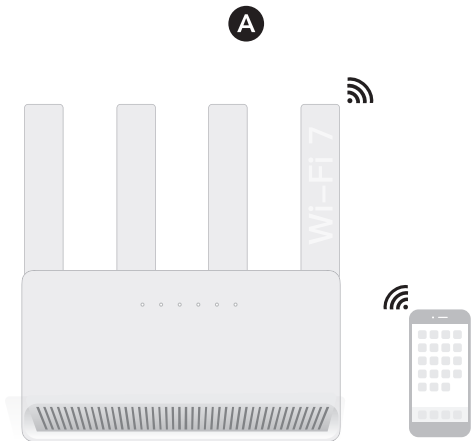
www.cudy.com



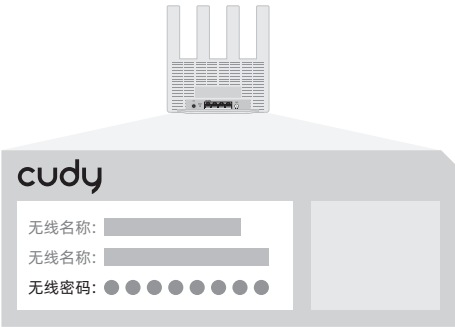
1 将电源适配器连接至路由器，等待电源系统指示灯常亮。

2 将路由器的WAN端口连接到光纤宽带Modem(光猫)或小区宽带接口。

3 通过A(Wi-Fi)或B(有线)方法连接路由器，并按照设置向导配置路由器。



A (Wi-Fi): 将您的设备（手机或电脑）连接到路由器的默认无线网络。



提示：默认无线网络的SSID和密码在产品背面贴上。

A 打开浏览器并按照指导步骤设置路由器。  
注：图示仅作参考，以实际界面为准。



1 2

在浏览器地址栏输入  
cudy.net 或 192.168.10.1

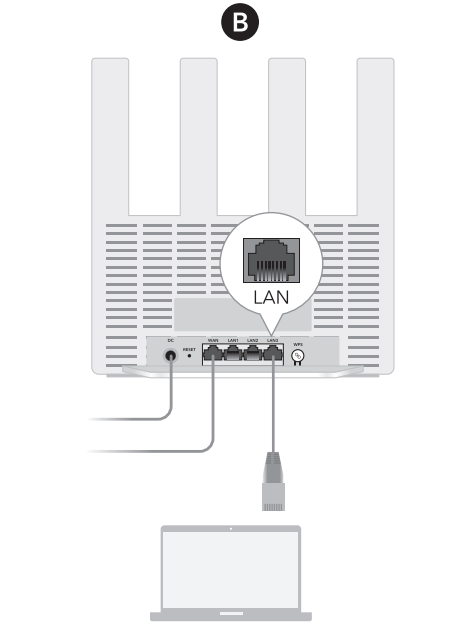
路由器会自动检测上网方式，您也可以根据实际情况选择合适上网方式。



3 4 5 6 7

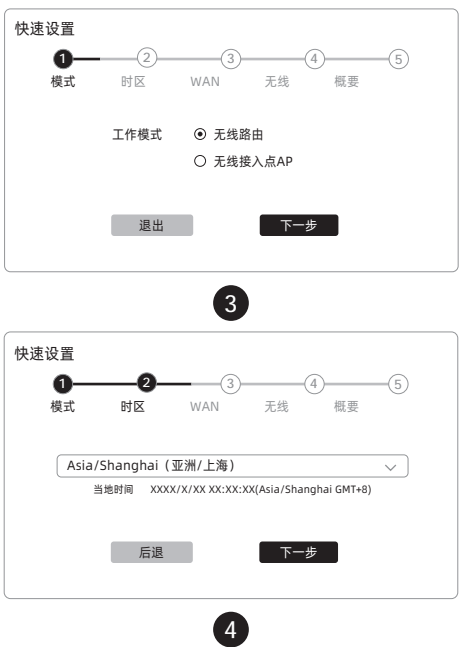
注：PPPoE用户名和密码为您的宽带账号和密码，  
如不清楚，请联系宽带运营商。

B (有线): 用网线将计算机连接到路由器的LAN口。



打开浏览器并按照指导步骤设置路由器。

注：图示仅作参考，以实际界面为准。



路由器会自动检测上网方式，您也可以根据实际情况选择合适上网方式。



指示灯	状态	说明
	熄灭	未上电
	闪烁	系统启动中
	常亮	已上电
	红灯	未连接到互联网
	蓝灯	已连接到互联网
	熄灭	2.4G/5G Wi-Fi 未开启
	闪烁	WPS 连接中
	常亮	2.4G/5G Wi-Fi 已开启
	熄灭	WAN 口未连接
	常亮	WAN 口已连接
	熄灭	LAN 口未连接
	常亮	LAN 口已连接

RESET 按钮: 长按2-3秒可将路由器恢复出厂设置。

## 如何设置IPv6?

1. 打开浏览器，访问http://cudy.net，登录路由器管理页面；

2. 进入高级设置->IPv6

2.1 如果路由器上网方式是PPPoE拨号，IPv6建议选择动态IP(SLAAC或者DHCPv6)模式。

2.2 如果路由器上网方式是DHCP (动态获取)，建议 IPv6 选择穿透模式 (Passthrough)。

注意：本产品IPv6功能默认关闭。

## 保修说明

一、下列情况不属于免费维修范围，敬请注意：

- 未按说明书要求安装、使用、维护、保管导致的产品故障或损坏；
- 擅自涂改、撕毁产品条形码；
- 已经超出保修期限；
- 擅自改动本身固有的设置文件或擅自拆机修理；
- 因意外因素或人为行为导致的产品损坏，如输入不合适电压、高温、进水、机械破坏、摔坏、产品严重氧化或生锈等；
- 因不可抗力导致的产品损坏，如地震、火灾、水灾或雷击等；
- 客户发回返修途中由于运输、装卸所导致的损坏；
- 其它非产品本身设计、技术、制造、质量等问题而导致的故障或损坏。

二、Cudy产品售后服务承诺：1年保修。

特别说明：

- 外置电源的保修期限为一年。如意外原因或人为行为导致的损伤、变形，电源线破损、断线、模芯等现象则不予换，用户可另行购买。
- 保修换仅限于主机，其它包材附件不在保修换范围内。
- 若产品购买后的15天内出现设备性能问题，且外观无划伤，可直接更换新品。在免费换期间，产品经过检测确认故障后，将更换同一型号或与该产品性能相当的返修良品；无故障产品将原样退回。
- 在我们的服务机构为您服务时，请您带好相应的发票；否则，该产品的免费保修期将从生产日期开始计算。
- 经深圳市多酷科技有限公司保修过的产品将享受原始承诺质保的剩余期限再加3个月质保期。如产品未付费维修，同一性能问题将享受自修复之日起3个月为止的免费保修期，请索取并保留好您的维修凭证。
- 返修产品的邮寄费用由发送方单向负责。
- 经销商向您作出的非我司保证的其它承诺，我司不承担任何责任。
- 我们会在第一时间将各产品驱动程序、升级软件发布在我们的网站www.cudy.com里。

部件名称	有毒有害物质或元素					
	铅(Pb)及其化合物	汞(Hg)及其化合物	镉(Cd)及其化合物	六价铬(Cr(VI))化合物	多溴联苯(PBB)	多溴二苯醚(PBDE)
PCB	○	○	○	○	○	○
PCBA焊点	×	○	○	○	○	○
元器件 (含模块)	×	○	○	○	○	○
金属结构件	○	○	○	○	○	○
塑胶结构件	○	○	○	○	○	○
纸质配件	○	○	○	○	○	○
玻璃	○	○	○	○	○	○
光盘	○	○	○	○	○	○
线框	○	○	○	○	○	○
本表格依据SJ/T 11364的规定编制。 ○: 表示该有害物质在该部件所有均质材料中的含量均在GB/T 26572规定的限量要求以下。 ×: 表示该有害物质至少在该部件的某一均质材料中的含量超出GB/T 26572规定的限量要求。(但该项目仅在库存或已加工产品中至少少量应用，且按照计划正在进行环保切换，切换后将符合上述规定。)						



警告

- 1.雷雨天气请将设备电源及所有连线拆除，以免遭雷击破坏。
- 2.远离热源，保持通风。
- 3.在储存、运输和运行环境中，请注意防水。
- 4.使用设备额定电源适配器。
- 5.将设备放置在水平平坦的表面上。
- 6.在居住环境中，运行此设备可能会造成无线电干扰。
- 7.产品规格标签位于设备底部。

产品合格证

已检验

深圳市多酷科技有限公司  
网址: www.cudy.com  
邮箱: support@cudy.com  
电话: 0755-86008993  
地址: 深圳市南山区兴科路66号乐普大厦西塔7楼

810600394