

# Краткое руководство по установке

## Двухдиапазонный гигабитный роутер Wi-Fi

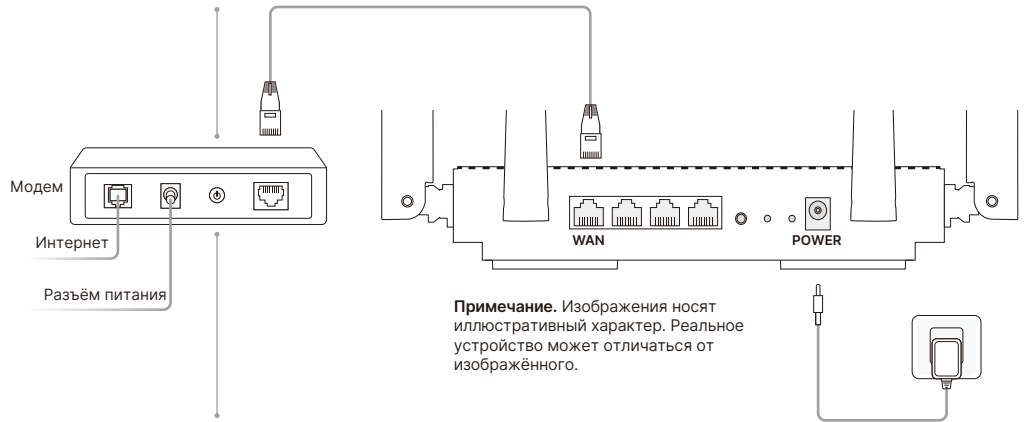
### НУЖНА ПОМОЩЬ?

-  [www.cudy.com/qr\\_vg\\_wr](http://www.cudy.com/qr_vg_wr)
-  [www.cudy.com](http://www.cudy.com)
-  [support.ru@cudy.com](mailto:support.ru@cudy.com)
-  [www.cudy.com/download](http://www.cudy.com/download)



**1** Отключите модем и извлеките из него аккумулятор (если он есть). Если модема нет, переходите сразу к шагу 2.

**2** Подключите один конец кабеля к порту WAN роутера, а другой — к интернет-розетке (или к модему).

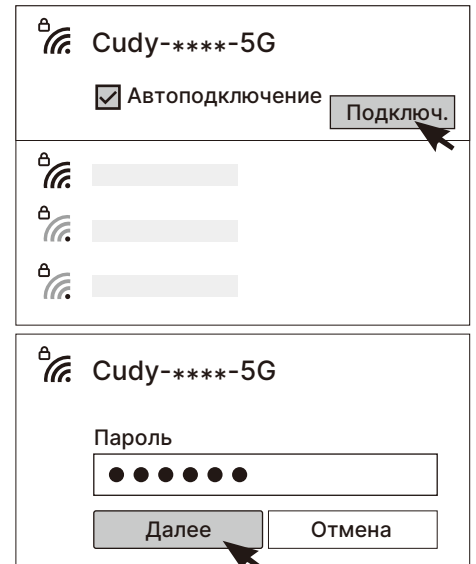

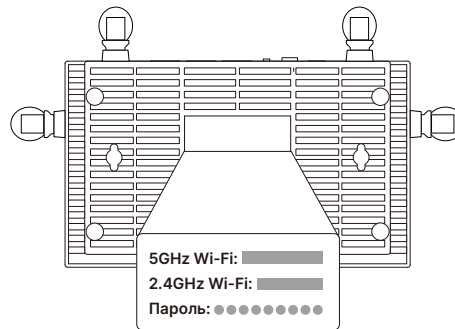
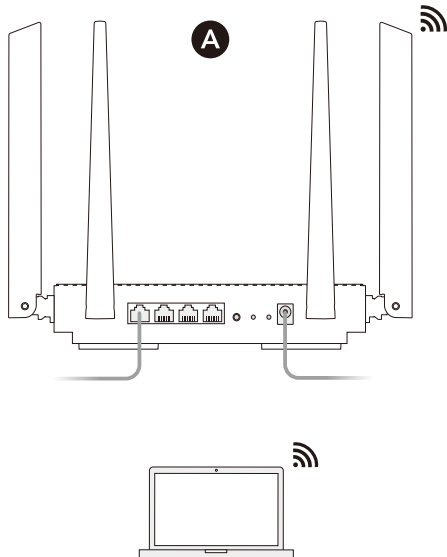


**3** Включите модем и подождите около двух минут, пока он включится. Если модема нет, переходите сразу к шагу 4.

**4** Подключите адаптер питания к роутеру и дождитесь, когда на нём загорится индикатор Power.

**5** Подключите устройство к роутеру по Wi-Fi (А) или по кабелю (Б).

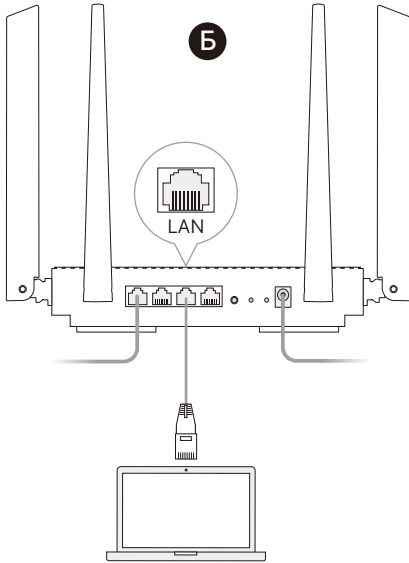
**А. По Wi-Fi:** подключите своё устройство к сети Wi-Fi роутера, используя SSID (имя сети) и пароль, напечатанные на этикетке на нижней панели роутера.



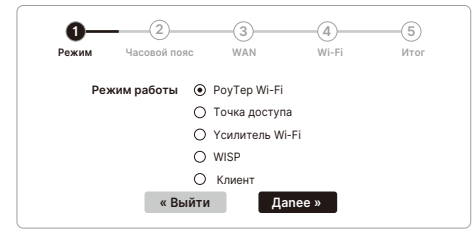
Для продолжения перейдите к шагу 6.



**Б. По кабелю:** отключите Wi-Fi на компьютере и подключите его к порту LAN роутера с помощью кабеля Ethernet.




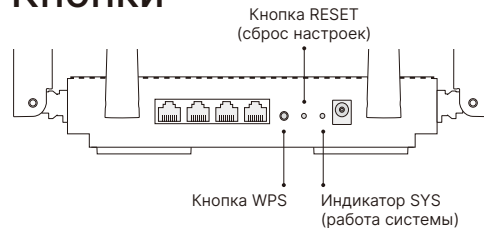
**6** Откройте браузер и настройте роутер, руководствуясь представленными ниже изображениями.



## Индикаторы

Не горит	
Мигает красным	
Горит красным	
Мигает синим	
Горит синим	

## Кнопки



## Легкое управление с Cudy

### Руководство по безопасной эксплуатации

- Избегайте контакта устройства с водой и огнём, а также использования устройства в условиях высокой влажности и высоких температур.
- Не пытайтесь самостоятельно разбирать или ремонтировать устройство, а также вносить изменения в его конструкцию.
- Не используйте для зарядки устройства повреждённый USB-кабель или зарядное устройство.
- Используйте только рекомендуемые зарядные устройства.
- Не используйте устройство в местах, где запрещено использование устройств Wi-Fi.
- Адаптер должен быть установлен в легкодоступном месте недалеко от устройства.

Во время использования устройства следуйте представленному выше руководству по безопасной эксплуатации. Мы не можем гарантировать отсутствие несчастных случаев или повреждений при неправильной эксплуатации устройства. Бережно пользуйтесь этим продуктом и используйте его на свой страх и риск.

### Информация о сертификации

Соответствует техническим регламентам таможенного союза ТР ТС 004/2011 «О безопасности низковольтного оборудования», ТР ТС 020/2011 «Электромагнитная совместимость технических средств», а также ТР ЕАЭС 037/2016 «Об ограничении применения опасных веществ в изделиях электротехники и радиоэлектроники».

### Служба техподдержки

Телефон службы техподдержки: 8 800 550-67-59  
Эл. почта службы техподдержки: support.ru@cudy.com  
Время работы: ежедневно с 8:00 до 20:00 (московское время), включая выходные и праздники.

Можно выходить в интернет!

